Vicarno
handicraft with passion

# Patroon : hat full of stars shawl

## Info



**- Patroon voor een grote omslagdoek** met ingewerkt patron dat kleine ‘hoedjes’ vormt en een grote boord die eindigt met special sterretjes. Je begint vanuit het midden en werkt naar de zijkanten toe, waarbij je zowel in het midden als aan de zijkanten elke toer meerdert. Deze shawl heeft een hartvorm.

Vicarno
handicraft with passion

**- Garen** : Fingering weight garen, sokkendikte garen. 900 meter.
Ik haakte met 100 Farbspiele Unikatwolle., 1 bol = 900 meter. Kleur Indian Summer.

**- Haaknaald** : 3,5 mm voor de body van de shawl en 4 mm voor de boord.

**- Gebruikte steken** : magische ring, losse (l), halve vaste (hv), vaste (v), stokje (st), 3stokjes samenhaken (3st samenh), 2 dubbele stokjes samenhaken (2dst samenh).

**- Stekenproef** : Maak een stekenproef ! (vooral als je deze shawl ook met Unikat garen maakt : ik had amper 3-4 gr garen over). Neem indien nodig een andere maat haaknaald.

- Stekenproef gehaakt met haaknaald 4 mm : 18 stokjes x 9,5 rijen = 10 x 10 cm

**- Ook nog nodig** : schaar, maasnaald om draadjes weg te stoppen, mat en spelden om te blocken.

**- Haakschema's** : er zijn 2 haakschema' s toegevoegd op het einde van het patroon : 1 schema voor de body van de shawl en 1 voor de boord.



Vicarno
handicraft with passion

# Patroon

Info : - 3l tellen als 1 stokje.

- keer na elke rij.

**- vanaf rij 4** : je haakt in het groepje van 5 stokjes van de vorige toer : sla eerste st over, haak volg 3st samen, sla laatste st over. **Dit wordt vanaf rij 4 genoemd : haak 3st samen!!!!** (dit geldt NIET voor het midden van de shawl)

- het midden van de shawl : in de even rijen : haak je in het midden : in middelste 5st van de vorige toer : haak **eerste 3st samen**, 3l, 1st in middelste st, 3l, haak **laatste 3st samen**. Dit betekent dus dat je GEEN stokjes overslaat hier.

- het midden van de shawl is telkens aangeduid in blauw.

# Patroon body van de shawl

**- Rij 1** : **GOEDE KANT , met haaknaald 3,5 mm** : Vorm een magische ring en haak in de ring : 3l+4st+3l+**1st**+3l+5st, keer. (11st)

**- Rij 2** : **AVERECHTE KANT** : 6l (1st+3l), haak volg 3st samen, sla laatste st over, 3l, in eerste 3l-boog : 1v, 3l, **in middelste st : 1st**, 3l, in volg 3l-boog : 1v, 3l, sla eerste st over, haak volg 3st samen, sla laatste st over, 3l en eindig met 1st in 3e l, keer.

**- Rij 3** : 3l+4st in eerste st, 5l, 1v in 3samengeh st, 5l, **in middelste st : 5st**, 5l, 1v in 3samengeh st, 5l, 5st in 3e l, keer. (15st en 2v)

**- Rij 4** : 6l, haak volg 3st samen, 3l, in eerste 5l-boog : 1v, 5l, in volg 5l-boog : 1v, 3l, **in middelste 5st : haak eerste 3st samen, 3l, 1st in middelste st, 3l, haak laatste 3st samen,** 3l, in volg 5l-open : 1v, 5l, in volg 5l-open : 1v, 3l, haak 3st samen, 3l, eindig met 1st in 3e l, keer.

**- Rij 5** : 3l+4st in eerste st, 5l, 1v in 3samengeh st, 5l, in eerste 5l-boog : 5st, 5l, 1v in 3samengeh st, 5l, **in middelste st : 5st**, 5l, 1v in 3samengeh st, 5l, in volg 5l-boog : 5st, 5l, 1v in 3samengeh st, 5l, 5st in 3e l, keer. (25st en 4v)

Vicarno
handicraft with passion

- **Rij 6** : 6l, * haak volg 3st samen, 3l, in eerste 5l-boog : 1v, 5l, in volg 5l-boog : 1v, 3l, herhaal vanaf * nog 1 x **in middelste 5st : haak eerste 3st samen, 3l, 1st in middelste st, 3l, haak laatste 3st samen,** * 3l, in volg 5l-open : 1v, 5l, in volg 5l-open : 1v, 3l, haak 3st samen, herhaal vanaf * nog 1 x , 3l, eindig met 1st in 3e l, keer.

- **Rij 7** : 3l+4st in eerste st, 5l, 1v in 3samengeh st, 5l, * in eerste 5l-boog : 5st, 5l, 1v in 3samengeh st, 5l, herhaal vanaf * nog 1 x, **in middelste st : 5st**, * 5l, 1v in 3samengeh st, 5l, in volg 5l-boog : 5st, herhaal vanaf * nog 1 x, 5l, 1v in 3samengeh st, 5l, 5st in 3e l, keer. (35st en 6v)

- **Rij 8** : 6l, * haak volg 3st samen, 3l, in eerste 5l-boog : 1v, 5l, in volg 5l-boog : 1v, 3l, herhaal vanaf * nog 2 x **in middelste 5st : haak eerste 3st samen, 3l, 1st in middelste st, 3l, haak laatste 3st samen,** * 3l, in volg 5l-open : 1v, 5l, in volg 5l-open : 1v, 3l, haak 3st samen, herhaal vanaf * nog 2 x , 3l, eindig met 1st in 3e l, keer.

- **Rij 9 - 48** : Rijen 7 en 8 vormen de patroonrijen. Blijf deze rijen herhalen. Je zal merken dat het aantal herhalingen per rij zal vermeerderen. (wil je een ander aantal rijen : zorg er dan voor dat je aantal deelbaar is door 4).

Einde body van de shawl.
Je hebt nog ongeveer 85 gram garen over.

# Patroon boord

- **Rij 1** : **Met haaknaald 4 mm** : 4l (1st+1l) + 1st+1l in 1e st, in 3l-open : 1st+1l, in samengeh st : 1st+1l, in 3l-open : 1st+1l, * in 1v : 1st+1l, in 5l-open : 1st+1l+1st+1l, in 1v : 1st+1l, in 3l-open : 1st+1l, in samengeh st : 1st+1l, in 3l-open : 1st+1l, herhaal vanaf * tot het midden, **haak in het middelste st : 3 x (1st+1l)**, * in 3l-open : 1st+1l, * in 1v : 1st+1l, in 5l-open : 1st+1l+1st+1l, in 1v : 1st+1l, in 3l-open : 1st+1l, in samengeh st : 1st+1l, in 3l-open : 1st+1l, herhaal vanaf * tot de laatste 3l-open, eindig in de 3e l met : 1st+1l+1st, keer.

- **Rij 2** : 3l+2st in eerste st, haak nu 1st in elke 1l-opening en in elk st tot het midden, **haak in het middelste st : 5st**, haak verder weer 1st in elke 1l-open en in elk st, eindig met 3st in 3e l, keer. (336st, 5st, 336st)

Vicarno
handicraft with passion

**- Rij 3** : 3l+2st in eerste st, 1st in elk st tot aan het midden**, haak in het middelst st : 5st**, haak verder 1st in elk st tot het laatste st, en eindig met 3st in 3e l, keer. (340st, 5st, 340st)

**- Rij 4** : herhaal rij 3. (344st, 5st, 344st).

**- Rij 5** : 3l+2st in eerste st, 1st in volg 2st, * 4l en sla 4st over, 1st in volg 4st, herhaal vanaf * nog 42 x, **je bent nu in het middelste st , haak hier ook nog : 4l+1st** , haak 1st in volg 3st, * 4l en sla 4st over, 1st in volg 4st, herhaal vanaf * nog 41 x, haak vervolgens 4l en sla 4st over, 1st in volg 2st, en eindig met 3st in 3e l, keer.

**- Rij 6** : 1l, ook in eerste st : 1v, 3l + 2 samen afgeh. st, 3l en haak dan 3 samengeh st in dezelfde steek/ruimte als waar je de 3l hebt gehaakt , de afgewerkte 2dst dus - de 'opening' tussen de 2 samengeh st, 3l en 1hv in dezelfde opening, eindig met 3l+1v , ga verder met : 1v in volg 3st, * 4l, in 4l-open : 2samengeh dst, 3l, 3samengeh st in opening tussen 2samengeh dst, 3l+1hv in zelfde open, 4l, 1v in volg 4st, herhaal vanaf * tot het midden. Haak 4l, **in middelste 4l-open : 2samengeh dst, 3l, 3samengeh st in opening tussen 2samengeh dst, 3l+1hv in zelfde open**, 4l, 1v in volg 4st, * 4l, in 4l-open : 2samengeh dst, 3l, 3samengeh st in opening tussen 2samengeh dst, 3l+1hv in zelfde open, 4l, 1v in volg 4st, herhaal vanaf * tot het einde van de rij. Haak nog extra in de 3e l : 3l + 2 samen afgeh. st, 3l en haak dan 3 samengeh st in de 'opening' tussen de 2 samengeh st, 3l en 1hv in dezelfde opening, eindig met 3l+1v. Knip draad af en hecht af.

# Afwerking

- draadjes wegwerken.

- Shawl blocken, laten drogen en klaar.

Dit haakpatroon is ontworpen door Vicarno's mama met veel passie voor het haken.

Als je vragen hebt, of gewoon wat wil vertellen, kan je me altijd een mail sturen : *info@vicarno.com*.
Mijn website : *www.vicarno.com*
Mijn blog : *www.vicarnosmama.blogspot.com*
Mijn ravelry : *http://www.ravelry.com/designers/vicarnos-mama* en *http://www.ravelry.com/groups/vicarno*

Vicarno
handicraft with passion



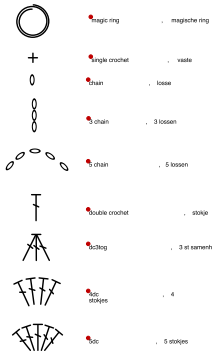
magic ring , magische ring
single crochet , vaste
chain , losse
3 chain , 3 lossen
5 chain , 5 lossen
double crochet , stokje
dc3tog , 3 st samenh
4 stokjes , 4
5dc , 5 stokjes

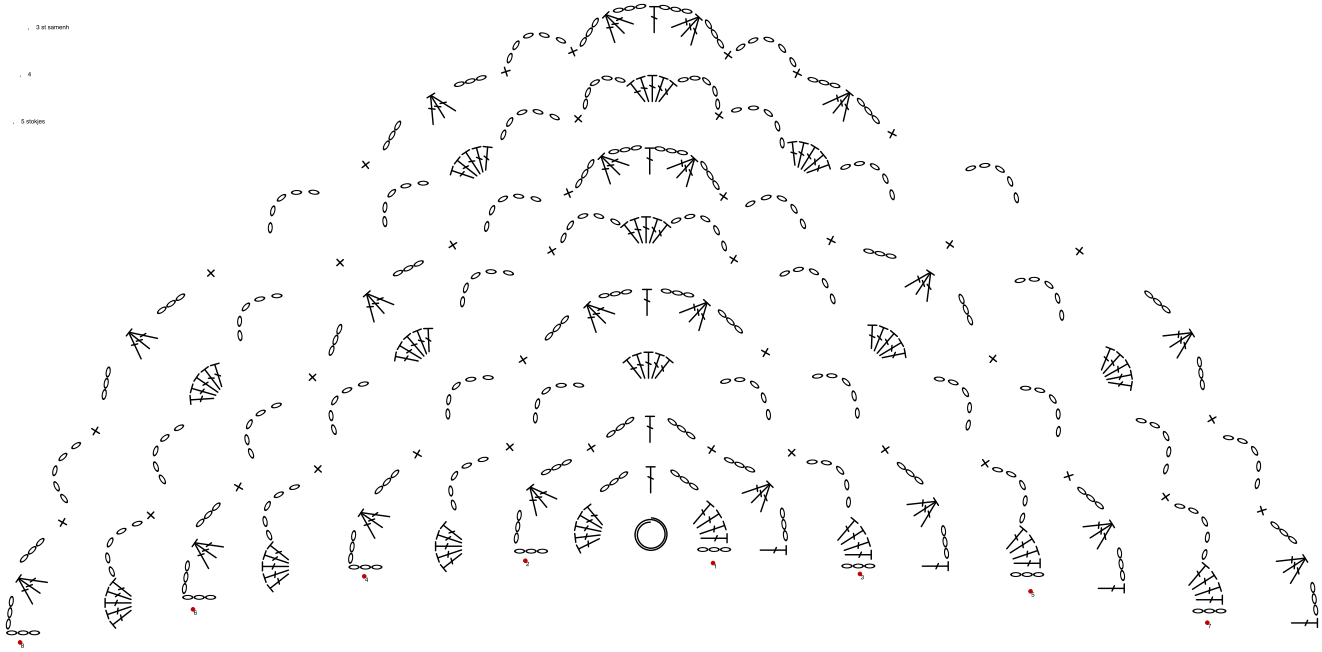

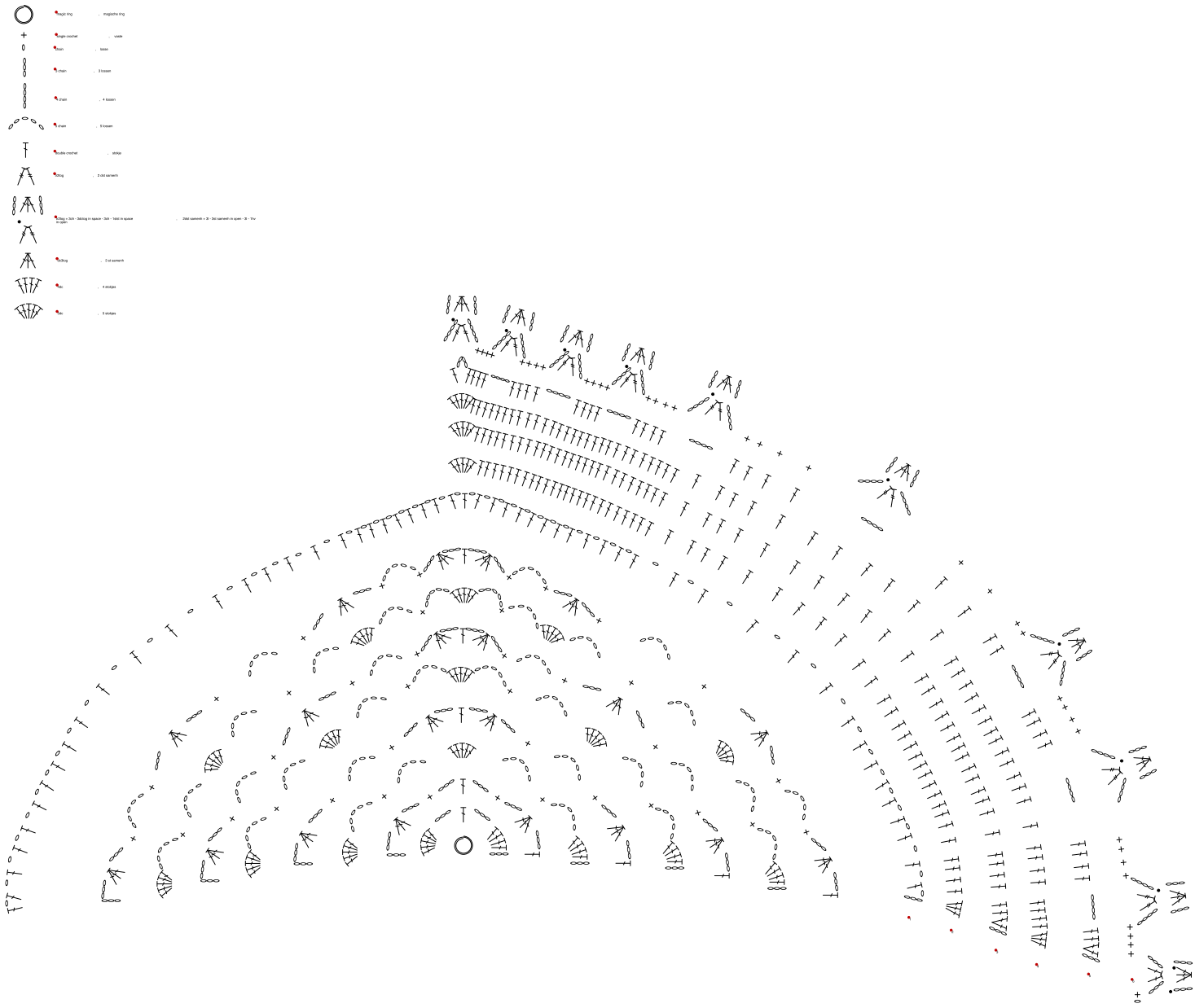
magic ring
magische ring
single crochet
vaste
hain
losse
chain
3 losse
chain
4 losse
chain
5 losse
double crochet
stokje
dcbog
2 dst samenh
dcbog + 3ch - 3dcbog in space - 3ch - 1dst in space
2dst samenh + 3t - 3dst samenh in space - 3t - 1hr in open
dcbog
3 st samenh
dc
4 stokjes
dc
5 stokjes